



つみたてiシェアーズ 米国株式(S&P500)インデックス・ファンド (愛称:つみたてS&P500)

追加型投信/海外/株式/インデックス型

※本書は、金融商品取引法第13条の規定に基づく目論見書です。

- つみたてiシェアーズ 米国株式(S&P500)インデックス・ファンド(以下「当ファンド」または「ファンド」といいます。)の募集については、委託会社は、金融商品取引法(昭和23年法律第25号)第5条の規定により有価証券届出書を2023年10月30日に関東財務局長に提出しており、2023年11月15日にその届出の効力が生じております。
- 当ファンドに関する投資信託説明書(請求目論見書)については、委託会社のホームページにて閲覧いただけます。また、投資信託説明書(請求目論見書)は、ご請求に応じて販売会社を通じて交付いたします。なお、ご請求いただいた場合には、その旨をご自身で記録をしておいてください。
- 当ファンドの投資信託約款の全文は投資信託説明書(請求目論見書)に添付されております。
- 商品内容に関して重大な変更を行う場合には、投資信託及び投資法人に関する法律(昭和26年法律第198号)に基づき事前に受益者の意向を確認いたします。
- 投資信託の財産は受託会社において信託法に基づき分別管理されております。

商品分類				属性区分					
単位型・追加型	投資対象地域	投資対象資産(収益の源泉)	補足分類	投資対象資産	決算頻度	投資対象地域	投資形態	為替ヘッジ	対象インデックス
追加型投信	海外	株式	インデックス型	その他資産(投資信託証券(株式・一般))	年1回	北米	ファミリーファンド	なし	その他*

*(S&P500指数(配当込み、円換算ベース))

※属性区分に記載している「為替ヘッジ」は、対円での為替リスクに対するヘッジの有無を記載しております。

※商品分類および属性区分の定義については、一般社団法人投資信託協会のホームページ(www.toushin.or.jp/)にてご覧いただけます。

委託会社(ファンドの運用の指図を行う者)

ブラックロック・ジャパン株式会社

金融商品取引業者 関東財務局長(金商)第375号

設立年月日:1988年3月11日 資本金:31億2,000万円 運用する投資信託財産の合計純資産総額:13兆1,588億円(2024年4月末現在)

<当ファンドの詳細情報の照会先>

当ファンドの詳細情報については、以下にお問い合わせください。

電話番号:03-6703-4300(受付時間 営業日の9:00~17:00)

ホームページアドレス:www.blackrock.com/jp/

受託会社(ファンドの財産の保管および管理を行う者)

みずほ信託銀行株式会社

ご購入に際しては、本書の内容を十分にお読みください。

NM0824U-3761629-1/16

ファンドの目的・特色

ファンドの目的

この投資信託は、S&P500指数(配当込み、円換算ベース)* (以下「ベンチマーク」といいます。)に連動する運用成果を目指します。

*S&P500指数(配当込み、円換算ベース)とは、S&Pダウ・ジョーンズ・インデックス社がS&P500指数(配当込み)に為替を乗じて算出した指数であるS&P500®(TTM、円建て)を指します。

ファンドの特色

1

米国の株式を実質的な主要投資対象とし、S&P500指数(配当込み、円換算ベース)に連動する運用成果を目指します。

■ 米国株式(S&P500)インデックス・マザーファンド受益証券への投資を通じて、米国株式市場に投資を行い、ベンチマークに連動する運用成果を目指します。

2

投資にあたっては、ブラックロック・グループが運用する上場投資信託証券(以下「ETF」といいます)を活用します。

■ ブラックロック・グループが運用する米国の株式に投資するETFおよび米国の株式を主要投資対象とします。

■ 効率的な運用を目的として、ベンチマークとの連動を維持するため、先物取引等を利用することがあります。

<投資対象候補であるETFの概要>(本書作成日現在)

名称	iシェアーズ・コア S&P 500 ETF		
投資目的	米国の大型株で構成される指数と同等の投資成果を目指します。		
運用会社	ブラックロック・ファンド・アドバイザーズ		
上場取引所	ニューヨーク証券取引所 Arca	組入銘柄数	504(2024年4月末現在)

※上記ETFへの投資は、米国株式(S&P500)インデックス・マザーファンド受益証券を通じて行います。

※上記の投資対象候補およびその概要は、今後変更となる場合があります。

■ 有価証券の貸付を行う場合があります。その場合、運用の委託先としてブラックロック・インスティテューショナル・トラスト・カンパニー、エヌ・エイ・に有価証券の貸付の指図に関する権限の全部または一部を委託します。

3

外貨建資産については、原則として為替ヘッジを行いません。

■「S&P500指数」の著作権等について

当ファンドは、S&Pダウ・ジョーンズ・インデックス社(以下「S&P DJI」)またはその関係会社によって支持、保証、販売または販売促進されるものではありません。S&P DJIおよびその関係会社は、当ファンドの所有者もしくは一般の者に対して、当ファンドへの投資適合性について、また当ファンドが当該インデックスの利回りに追従する能力、および当該インデックスが市場全般のパフォーマンスに追従する能力について、明示的にも暗示的にも、何ら表明または保証するものではありません。S&P DJIおよびその関係会社の当ファンドおよびブラックロック・ジャパン株式会社に対する唯一の関係は、当ファンド、ブラックロック・ジャパン株式会社に考慮することなくS&P DJIおよびその関係会社が決定、組成、計算する当該インデックスおよびその登録商標についての利用許諾を与えるものではありません。S&P DJIおよびその関係会社は、当該インデックスに関する決定、作成または計算においてブラックロック・ジャパン株式会社または当ファンドの所有者の要望等を考慮しません。S&P DJIおよびその関係会社は当ファンドの価格・数量の決定、発行・販売に関する時期、または当ファンドを現金に換算する式の決定もしくは計算に関わっておらず、これらに責任を負いません。S&P DJIおよびその関係会社は、当ファンドの管理、マーケティングまたは取引に関する義務または責任を何ら負いません。S&P DJIおよびその関係会社は、当該インデックスまたはそれに含まれるいかなるデータの正確性や完全性を保証するものではなく、いかなる誤り、欠落または遅延に対しても何ら責任を負いません。S&P DJIおよびその関係会社は、当該インデックスまたはそれらに含まれる一切のデータの使用により、ブラックロック・ジャパン株式会社、当ファンドの所有者またはその他の者等に生じた結果に対して、明示的にも暗示的にも何ら保証しません。S&P DJIおよびその関係会社は、当該インデックスまたはそれらに含まれる一切のデータに関して、商品性の保証や特定の目的・使用における適合性に対する一切の保証を免除されることを明示し、かつそれらに関して明示もしくは暗示の保証も行いません。上記に関わらず、当該インデックスおよびそのデータの使用から生じる特定の、罰則的、直接的、間接的あるいは結果的な損害(利益の損失を含む)について、仮にその可能性について事前に通知されていたとしても、S&P DJIおよびその関係会社が責任を負いません。

運用プロセス(ブラックロックのインデックス運用のプロセス)

(イメージ図)

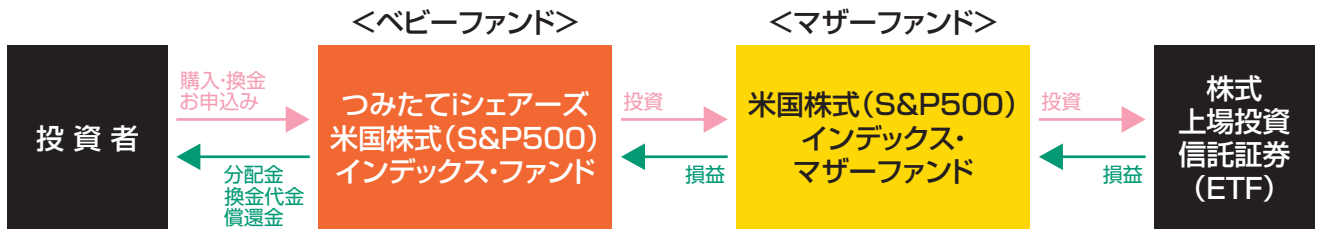


※資金動向、市況動向等によっては上記のような運用ができない場合があります。

※上記運用プロセスは変更となる場合があります。

ファンドの仕組み

当ファンドは米国株式(S&P500)インデックス・マザーファンドをマザーファンドとするファミリーファンド方式で運用します。



主な投資制限

- 株式への実質投資割合には、制限を設けません。
- 外貨建資産への実質投資割合には、制限を設けません。
- 上場投資信託証券への実質投資割合には、制限を設けません。

分配方針

年1回の毎決算時(原則として5月2日。休業日の場合は翌営業日)に、原則として以下の方針に基づき、分配を行います。

- 経費控除後の繰越分を含めた利子・配当等収益および売買損益(繰越欠損補填後、評価損益を含みます。)等の全額を分配対象額の範囲として分配を行います。
- 分配金額は、委託会社が基準価額水準、市況動向等を勘案して決定します。
- 留保益の運用については特に制限を設けず、委託会社の判断に基づき、元本部分と同一の運用を行います。

※基準価額水準、市況動向等によっては分配を行わないことがあります。将来の分配金の支払いおよびその金額について保証するものではありません。

投資リスク

基準価額の変動要因

ファンドの基準価額は、組入れられている有価証券の値動きの他、為替変動による影響を受けます。これらの信託財産の運用により生じた損益はすべて投資者の皆様に帰属します。したがって、当ファンドは元金および元金からの収益の確保が保証されているものではなく、基準価額の下落により投資者は損失を被り、元金を割り込むことがあります。また、投資信託は預貯金と異なります。当ファンドにかかる主なリスクは以下の通りです。

■ 株価変動リスク

株式に投資します。したがって、経済および株式市場動向または株式の発行会社の経営・財務状況等に応じて組入株式の株価および配当金変動し、当ファンドの運用成果に影響を与えます。

■ 為替変動リスク

主として外貨建資産に投資します。原則として外貨建資産に対して為替ヘッジを行いません。したがって、為替レートの変動が当ファンドの運用成果に影響を与えます。

■ カントリー・リスク

海外の有価証券に投資をします。投資先の国の政治・経済事情、通貨・資本規制等の要因により、有価証券の価格が変動することがあり、それに伴い当ファンドの運用成果に影響を与えます。

■ デリバティブ取引のリスク

先物・オプション取引などのデリバティブ取引を用いることができます。このような投資手法は現物資産への投資に代わって運用の効率を高めるため、または証券価格、市場金利、為替等の変動による影響からファンドを守るために用いられます。デリバティブ取引を用いた結果、コストとリスクが伴い、当ファンドの運用成果に影響を与えます。また、デリバティブ取引は必ず用いられるわけではなく、用いられたとしても本来の目的を達成できる保証はありません。

■ 上場投資信託証券への投資に関する留意点

金融商品取引所等に上場している投資信託証券(上場投資信託証券)を購入あるいは売却しようとする際に、市場の急変等により流動性が低下し、購入もしくは売却が困難または不可能等になることが考えられます。この場合にはファンドの運用成果に影響を与えることがあります。また、当ファンドでは特定の上場投資信託証券に集中的に投資することがあります。この場合に当ファンドは、当該上場投資信託証券が受ける価格変動リスクや上場投資信託証券の運営上のリスクの影響(当該上場投資信託証券の償還や上場廃止等)をほぼ直接に受けることが想定されます。

その他の留意点

◆当ファンドのお取引に関しては、金融商品取引法第37条の6の規定(いわゆるクーリングオフ)の適用はありません。

◆ベンチマークと基準価額の乖離要因

ファンドは、基準価額がベンチマークの動きと高位に連動することを目指しますが、主として信託報酬、取引費用、組入銘柄とベンチマーク採用銘柄の相違等の要因があるため、ベンチマークと一致した推移をすることを運用上約束するものではありません。

◆流動性リスクに関する事項

当ファンドが保有する資産の市場環境等の状況により、保有有価証券の流動性が低下し、投資者からの換金請求に制約がかかる等のリスク(流動性リスク)があります。当ファンドにおいて流動性リスクが顕在化すると考えられる状況は以下の通りです。

・経済全体または個別企業の業績の影響により、株価変動が大きくなるまたは取引量が著しく少なくなる等、株式市場動向が不安定になった場合

・投資対象とするETFの価格変動が大きくなるまたは取引量が著しく少なくなる等、当該ETFの上場市場の動向が不安定になった場合

※金融商品取引所等における取引の停止時、決済機能の停止時または大口の換金請求については、換金請求に制限がかかる場合があります。

◆収益分配金に関する留意点

・分配金は、預貯金の利息とは異なりファンドの純資産から支払われますので、分配金が支払われると、その金額相当分、基準価額は下がります。

・分配金は、計算期間中に発生した運用収益(経費控除後の配当等収益および評価益を含む売買益)を超えて支払われる場合があります。計算期間中に運用収益があった場合においても、当該運用収益を超えて分配を行った場合、当期決算日の基準価額は前期決算日の基準価額と比べて下落することになります。したがって、分配金の水準は必ずしも計算期間におけるファンドの収益率を示すものではありません。

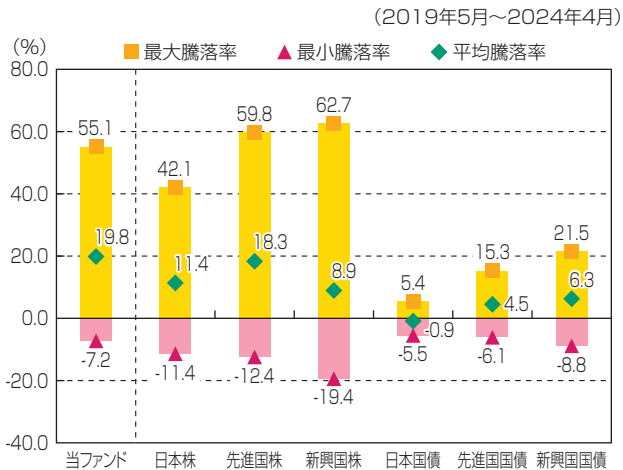
・投資者の個別元本の状況によっては、分配金の一部または全部が、実質的に元本の一部払戻しに相当する場合があります。個別元本とは、追加型投資信託を保有する投資者毎の取得元本のことで、投資者毎に異なります。

リスクの管理体制

委託会社ではリスク管理を重視しており、独自開発のシステムを用いてリスク管理を行っております。具体的には、運用担当部門から独立したリスク管理担当部門においてファンドの投資リスクおよび流動性リスクの計測・分析、投資・流動性制限のモニタリングなどを行うことにより、ファンドの投資リスク(流動性リスクを含む)が運用方針に合致していることを確認し、その結果を運用担当部門にフィードバックするほか、社内の関係者で共有しております。また、委託会社の業務に関するリスクについて社内規程を定めて管理を行っております。

(参考情報)

当ファンドと他の代表的な資産クラスとの騰落率の比較



※上記グラフは、過去5年間の各月末における1年間の騰落率の平均・最大・最小を、当ファンドおよび他の代表的な資産クラスについて表示したものです。当ファンドについては、税引前の分配金を再投資したものとみなして計算しており、実際の基準価額に基づいて計算した年間騰落率とは異なる場合があります。

また、当ファンドの設定日は2023年11月17日のため、当ファンドについては、ベンチマークの数値を用いて計算しておりますので、当ファンドの実績とは異なります。

※全ての資産クラスが当ファンドの投資対象とは限りません。

※ファンドの年間騰落率において、過去5年間分のデータが算出できない場合は以下のルールで表示しています。

①年間騰落率に該当するデータがない場合には表示されません。

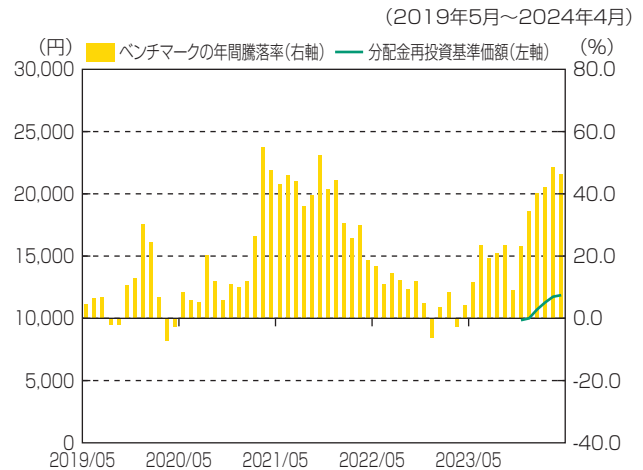
②年間騰落率が算出できない期間がある場合には、算出可能な期間についてのみ表示しています。

※各資産クラスの指数

- 日本株…………… 東証株価指数(TOPIX)(配当込み)
- 先進国株………… MSCIコクサイ指数(配当込み、円ベース)
- 新興国株………… MSCIエマージング・マーケット指数(配当込み、円ベース)
- 日本国債………… NOMURA-BPI国債
- 先進国国債………… FTSE世界国債インデックス(除く日本、円ベース)
- 新興国国債………… J.P.モルガン・ガバメント・ボンド・インデックスーエマージング・マーケット・グローバル・ディバーシファイド(円ベース)

(注) 海外の指数は、為替ヘッジなしによる投資を想定して、円ベースとしております。

当ファンドの年間騰落率および分配金再投資基準価額の推移



※上記グラフは、過去5年間の各月末における分配金再投資基準価額の1年間の騰落率および分配金再投資基準価額の推移を表示したものです。

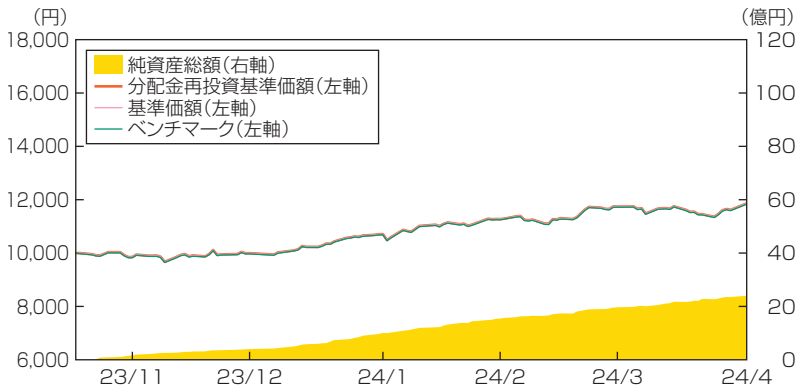
なお、当ファンドの設定日は2023年11月17日のため、分配金再投資基準価額については、2023年11月末から表示しております。また、年間騰落率については、ベンチマークの年間騰落率を表示しておりますので、当ファンドの実績とは異なります。

※分配金再投資基準価額は、税引前の分配金を再投資したものとみなして計算しており、実際の基準価額と異なる場合があります。

<各指数について>

東証株価指数(TOPIX)(配当込み)は、日本の株式市場を広範に網羅するとともに、投資対象としての機能性を有する我が国を代表する指数です。東証株価指数(TOPIX)(配当込み)の指数値および東証株価指数(TOPIX)(配当込み)に係る標章又は商標は、株式会社JPX総研又は株式会社JPX総研の関連会社(以下「JPX」という。)の知的財産であり、指数の算出、指数値の公表、利用など東証株価指数(TOPIX)(配当込み)に関するすべての権利・ノウハウおよび東証株価指数(TOPIX)(配当込み)に係る標章又は商標に関するすべての権利はJPXが有します。JPXは、東証株価指数(TOPIX)(配当込み)の指数値の算出又は公表の誤謬、遅延又は中断に対し、責任を負いません。MSCIコクサイ指数(配当込み、円ベース)およびMSCIエマージング・マーケット指数(配当込み、円ベース)は、MSCI Inc.が開発、計算した株価指数です。MSCIコクサイ指数(配当込み、円ベース)は日本を除く世界の主要先進国の株式を、また、MSCIエマージング・マーケット指数(配当込み、円ベース)は新興国の株式を対象として算出した指数です。同指数に関する著作権、知的財産その他の一切の権利は、MSCI Inc.に帰属します。また、MSCI Inc.は同指数の内容を変更する権利及び公表を停止する権利を有しています。NOMURA-BPI国債は、野村フィデューシャリー・リサーチ&コンサルティング株式会社が公表している指数で、日本国債の市場全体の動向を表す投資収益指数です。同指数に関する知的財産権は野村フィデューシャリー・リサーチ&コンサルティング株式会社に帰属します。なお、野村フィデューシャリー・リサーチ&コンサルティング株式会社は、NOMURA-BPI国債の正確性、完全性、信頼性、有用性を保証するものではなく、NOMURA-BPI国債を用いて行われるブラックロック・ジャパン株式会社の事業活動・サービスに関し一切責任を負いません。FTSE世界国債インデックス(除く日本、円ベース)は、FTSE Fixed Income LLCにより運営され、日本を除く世界主要国の国債の総合収益率を各市場の時価総額で加重平均した債券インデックスです。同指数はFTSE Fixed Income LLCの知的財産であり、指数に関するすべての権利はFTSE Fixed Income LLCが有しています。J.P.モルガン・ガバメント・ボンド・インデックスーエマージング・マーケット・グローバル・ディバーシファイド(円ベース)は、J.P.モルガン・セキュリティーズ・エルエルシーが発表しており、新興国の現地通貨建ての国債を対象として算出した指数です。同指数に関する著作権はJ.P.モルガン・セキュリティーズ・エルエルシーに帰属しています。

基準価額・純資産の推移



※ 基準価額および分配金再投資基準価額は信託報酬控除後の値です。信託報酬等については、後述の「ファンドの費用」をご覧ください。
 ※ 分配金再投資基準価額は、税引前分配金を再投資したものととして算出しています。
 ※ ベンチマークは設定時を10,000として指数化しています。

分配の推移

該当事項はありません。

主要な資産の状況

資産構成比率(%)

資産名	比率
iShares Core S&P 500 ETF	100.1
キャッシュ等	-0.1
合計	100.0

※ 四捨五入の関係で合計が100にならない場合があります。
 ※ 比率は対純資産総額、マザーファンドベース。

上場投資信託証券の主な資産の状況

※ 当ファンドがマザーファンドを通じて投資している上場投資信託証券(ETF)である「iShares Core S&P 500 ETF」の状況です。比率については当該ETFの純資産総額に対する割合です。

組入上位10銘柄(%)

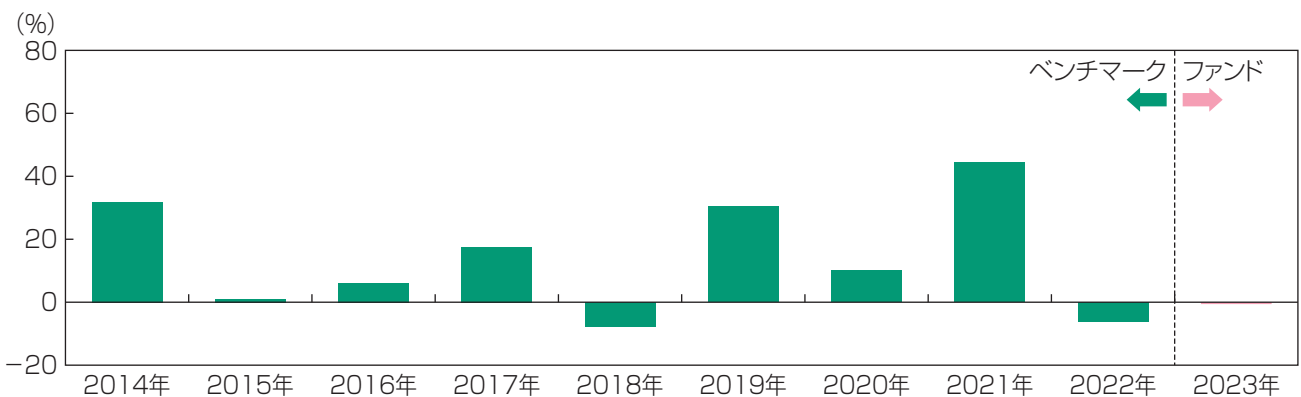
	銘柄名	業種	比率
1	MICROSOFT CORP	情報技術	6.8
2	APPLE INC	情報技術	5.8
3	NVIDIA CORP	情報技術	5.0
4	AMAZON COM INC	一般消費財・サービス	3.8
5	ALPHABET INC CLASS A	コミュニケーションサービス	2.3
6	META PLATFORMS INC CLASS A	コミュニケーションサービス	2.2
7	ALPHABET INC CLASS C	コミュニケーションサービス	1.9
8	BERKSHIRE HATHAWAY INC CLASS B	金融	1.7
9	ELI LILLY	ヘルスケア	1.5
10	BROADCOM INC	情報技術	1.4

組入上位10業種(%)

	業種名	比率
1	情報技術	29.1
2	金融	13.1
3	ヘルスケア	12.3
4	一般消費財・サービス	10.3
5	コミュニケーションサービス	9.1
6	資本財・サービス	8.8
7	生活必需品	6.1
8	エネルギー	4.1
9	素材	2.4
10	公共事業	2.3

年間収益率の推移

※ 2023年は設定日(11月17日)から年末までのファンドの収益率を表示しています。
 ※ ファンドの年間収益率は、決算時の分配金を非課税で再投資したものととして算出しています。
 ※ 2014年から2022年は、ベンチマークの年間騰落率を表示しています。



※ 運用実績・データ等は作成日現在および過去のものであり、今後の運用成果を保証するものではありません。
 ※ ベンチマークはあくまで参考情報であり、ファンドの運用実績ではありません。
 ※ ファンドの運用状況は別途、委託会社のホームページにて開示しております。

手続・手数料等

お申込みメモ

購入単位	分配金の受取方法により、＜一般コース＞と＜累積投資コース＞の2つのコースがあります。購入単位および取扱いコースは、販売会社によって異なります。詳細は販売会社にお問い合わせください。
購入価額	購入受付日の翌営業日の基準価額
購入代金	販売会社が定める期日までにお支払いください。
換金単位	換金単位は、販売会社によって異なります。詳細は販売会社にお問い合わせください。
換金価額	換金受付日の翌営業日の基準価額
換金代金	換金代金は原則として、換金受付日から起算して5営業日目から販売会社においてお支払いします。
申込締切時間	午後3時*までに受付けたものを当日のお申込みとします。ただし、受付時間は販売会社により異なることがあります。詳細は販売会社にお問い合わせください。 *2024年11月5日以降は、原則として、午後3時30分までに販売会社が受け付けたものを当日の申込分とする予定です。なお、販売会社によっては異なる場合がありますので、お申込みの販売会社にお問い合わせください。
購入の申込期間	2023年11月17日から2025年1月31日まで ※期間満了前に有価証券届出書を提出することによって更新されます。
換金制限	大口の換金の申込には制限を設ける場合があります。
購入・換金申込受付不可日	以下に定める日に該当する場合には、販売会社の営業日であっても購入・換金は受けられません。 ・ニューヨーク証券取引所の休場日
購入・換金申込受付の中止および取消し	金融商品取引所等における取引の停止、外国為替取引の停止、決済機能の停止その他やむを得ない事情があるときは、購入・換金の受付を中止・取消しする場合があります。
信託期間	無期限(設定日:2023年11月17日)
繰上償還	当ファンドは、換金により受益権の口数が30億口を下回ることとなった場合、またはファンドを償還させることが投資者のため有利と認められる場合、その他やむを得ない事情が発生したとき等には、信託期間の途中でも信託を終了(繰上償還)させる場合があります。
決算日	5月2日(休業日の場合は翌営業日)
収益分配	毎決算時に収益分配方針に基づき分配します。ただし、委託会社の判断により分配を行わない場合もあります。 ＜累積投資コース＞を選択された場合の収益分配金は、税引き後自動的に無手数料で再投資されます。
信託金の限度額	信託金の限度額は、5,000億円とします。 ※信託金限度額到達前であっても、市況環境の変化や運用効率性等を勘案し、新規の購入の申込受付を中止する場合があります。
公告	投資者に対してする公告は、電子公告により次のアドレスに掲載します。 www.blackrock.com/jp/
運用報告書	毎決算時および償還時に、委託会社が期間中の運用経過のほか信託財産の内容、有価証券売買状況などを記載した「交付運用報告書」を作成し、ご購入いただいた販売会社からあらかじめお申し出いただいた方法にて知れている受益者にお届けいたします。
課税関係	課税上は株式投資信託として取扱われます。 公募株式投資信託は税法上、一定の要件を満たした場合にNISA(少額投資非課税制度)の適用対象となります。当ファンドは、NISAの「成長投資枠(特定非課税管理勘定)」および「つみたて投資枠(特定累積投資勘定)」の対象ですが、販売会社により取扱いが異なる場合があります。詳しくは、販売会社にお問い合わせください。 配当控除または益金不算入制度の適用はありません。

ファンドの費用・税金

■ ファンドの費用

投資者が直接的に負担する費用		(各費用の詳細)										
購入時手数料	ありません。	—										
信託財産留保額	ありません。	—										
投資者が信託財産で間接的に負担する費用		(各費用の詳細)										
運用管理費用 (信託報酬)	<p>【実質的な負担】 <2026年5月7日までの期間> ファンドの実質的な運用管理費用(A+B)は年 <u>0.0586%(税抜0.056%)程度</u>となります。</p> <p>※投資する上場投資信託証券の投資比率や報酬率が変わる可能性があり、実質的な負担についても変動することがあります。</p> <p>※委託会社および受託会社の判断で当該料率の変更、また適用される期間を変更することができます。</p>	—										
	<p>(A)当ファンドの運用管理費用(信託報酬) ファンドの純資産総額に対して<u>年0.0286%(税抜0.026%)</u>の率を乗じて得た額</p> <p>※運用管理費用(信託報酬)は、日々計上され、毎計算期間の最初の6ヵ月終了日および毎計算期末または信託終了のときファンドから支払われます。</p>	運用管理費用(信託報酬)=運用期間中の基準価額×信託報酬率										
	<table border="1"> <tr> <td rowspan="3">運用管理費用の配分</td> <td>(委託会社)</td> <td>年0.0011% (税抜0.001%)</td> <td>ファンドの運用、基準価額の計算、運用報告書等各種書類の作成等の対価</td> </tr> <tr> <td>(販売会社)</td> <td>年0.011% (税抜0.01%)</td> <td>運用報告書等各種書類の送付、口座内でのファンドの管理、購入後の情報提供等の対価</td> </tr> <tr> <td>(受託会社)</td> <td>年0.0165% (税抜0.015%)</td> <td>運用財産の管理、委託会社からの指図の実行等の対価</td> </tr> </table>	運用管理費用の配分	(委託会社)	年0.0011% (税抜0.001%)	ファンドの運用、基準価額の計算、運用報告書等各種書類の作成等の対価	(販売会社)	年0.011% (税抜0.01%)	運用報告書等各種書類の送付、口座内でのファンドの管理、購入後の情報提供等の対価	(受託会社)	年0.0165% (税抜0.015%)	運用財産の管理、委託会社からの指図の実行等の対価	
	運用管理費用の配分		(委託会社)	年0.0011% (税抜0.001%)	ファンドの運用、基準価額の計算、運用報告書等各種書類の作成等の対価							
			(販売会社)	年0.011% (税抜0.01%)	運用報告書等各種書類の送付、口座内でのファンドの管理、購入後の情報提供等の対価							
		(受託会社)	年0.0165% (税抜0.015%)	運用財産の管理、委託会社からの指図の実行等の対価								
<p>※上場投資信託に投資しない場合は、委託会社と受託会社の双方の合意のもとで、実質的な運用管理費用(A+B)を超えない範囲で、委託会社報酬を変更することがあります。</p>												
<p>(B)上場投資信託証券への投資に伴い間接的に負担する報酬等 上場投資信託証券に投資する場合、投資額に対して<u>年0.03%程度</u>が当該上場投資信託証券より支弁され、その管理会社等に支払われます。</p> <p>※上場投資信託証券への投資に伴い間接的に負担する報酬等は変動することがあります。</p>		—										

	<p>【実質的な負担】 <2026年5月8日以降の期間> ファンドの実質的な運用管理費用(A+B)は年0.09072%(税抜0.0852%)以内となります。 ※投資する上場投資信託証券の投資比率や報酬率に変更になる可能性があり、実質的な負担についても変動することがあります。</p>	-															
	<p>(A)当ファンドの運用管理費用(信託報酬) ファンドの純資産総額に対して年0.06072%(税抜0.0552%)以内の率を乗じて得た額 ※運用管理費用(信託報酬)は、日々計上され、毎計算期間の最初の6ヵ月終了日および毎計算期末または信託終了のときファンドから支払われます。</p>	運用管理費用(信託報酬)=運用期間中の基準価額×信託報酬率															
	<table border="1"> <tr> <td data-bbox="389 571 596 1041" rowspan="5">運用管理費用の配分</td> <td data-bbox="596 571 783 622">(委託会社)</td> <td data-bbox="783 571 1069 622"></td> <td data-bbox="1069 571 1481 622" rowspan="5">ファンドの運用、基準価額の計算、運用報告書等各種書類の作成等の対価</td> </tr> <tr> <td data-bbox="596 622 783 696">5,000億円以下の部分</td> <td data-bbox="783 622 1069 696">年0.00561% (税抜0.0051%)</td> </tr> <tr> <td data-bbox="596 696 783 779">5,000億円超1兆円以下の部分</td> <td data-bbox="783 696 1069 779">年0.00495% (税抜0.0045%)</td> </tr> <tr> <td data-bbox="596 779 783 1041">1兆円超の部分</td> <td data-bbox="783 779 1069 1041">年0.00429% (税抜0.0039%)</td> </tr> <tr> <td data-bbox="596 1041 783 1093">(販売会社)</td> <td data-bbox="783 1041 1069 1093">年0.03861% (税抜0.0351%)</td> </tr> <tr> <td data-bbox="596 1093 783 1144">(受託会社)</td> <td data-bbox="783 1093 1069 1144">年0.0165% (税抜0.015%)</td> <td data-bbox="1069 1093 1481 1144">運用財産の管理、委託会社からの指図の実行等の対価</td> </tr> </table>	運用管理費用の配分	(委託会社)		ファンドの運用、基準価額の計算、運用報告書等各種書類の作成等の対価	5,000億円以下の部分	年0.00561% (税抜0.0051%)	5,000億円超1兆円以下の部分	年0.00495% (税抜0.0045%)	1兆円超の部分	年0.00429% (税抜0.0039%)	(販売会社)	年0.03861% (税抜0.0351%)	(受託会社)	年0.0165% (税抜0.015%)	運用財産の管理、委託会社からの指図の実行等の対価	
運用管理費用の配分	(委託会社)			ファンドの運用、基準価額の計算、運用報告書等各種書類の作成等の対価													
	5,000億円以下の部分		年0.00561% (税抜0.0051%)														
	5,000億円超1兆円以下の部分		年0.00495% (税抜0.0045%)														
	1兆円超の部分		年0.00429% (税抜0.0039%)														
	(販売会社)	年0.03861% (税抜0.0351%)															
(受託会社)	年0.0165% (税抜0.015%)	運用財産の管理、委託会社からの指図の実行等の対価															
	※上場投資信託に投資しない場合は、委託会社と受託会社の双方の合意のもとで、実質的な運用管理費用(A+B)を超えない範囲で、委託会社報酬を変更することがあります。																
	<p>(B)上場投資信託証券への投資に伴い間接的に負担する報酬等 上場投資信託証券に投資する場合、投資額に対して年0.03%程度が当該上場投資信託証券より支弁され、その管理会社等に支払われます。 ※上場投資信託証券への投資に伴い間接的に負担する報酬等は変動することがあります。</p>	-															
<p>その他の費用・手数料</p>	<p>ファンドの諸経費、売買委託手数料、外貨建資産の保管費用等は、その都度もしくは日々計上され、その都度もしくは毎計算期間の最初の6ヵ月終了日および毎計算期末または信託終了のとき、ファンドから支払うことができます。 投資する上場投資信託証券に係る保管報酬、事務処理に要する諸費用が当該上場投資信託証券において支払われます。 また、有価証券の貸付を行った場合はその都度、信託財産の収益となる品貸料の2分の1相当額が報酬としてファンドから運用の委託先等に支払われます。 ※その他の費用・手数料については、運用状況等により変動するものであり、事前に料率、上限額を示すことができません。</p>	<p>・ファンドの諸経費:ファンドの財務諸表監査に関する費用、信託財産に関する租税、信託事務の処理に要する諸費用、受託会社の立替えた立替金の利息等 ・売買委託手数料:組入る有価証券の売買の際に発生する手数料 ・外貨建資産の保管費用:海外における保管銀行等に支払う有価証券の保管および資金の送金・資産の移転等に要する費用</p>															

※当該手数料および費用等の合計額については、ファンドの保有期間等に応じて異なりますので表示することができません。

※運用管理費用(信託報酬)およびその他の費用・手数料は、消費税および地方消費税に相当する金額を含みます。

■ 税金

- ・税金は表に記載の時期に適用されます。
- ・以下の表は、個人投資者の源泉徴収時の税率であり、課税方法等により異なる場合があります。

時期	項目	税金
分配時	所得税および 地方税	配当所得として課税されます。 普通分配金に対して20.315%
換金(解約)時 および償還時	所得税および 地方税	譲渡所得として課税されます。 換金(解約)時および償還時の差益(譲渡益)に対して20.315%

※少額投資非課税制度「愛称:NISA(ニーサ)」をご利用の場合

少額投資非課税制度「NISA(ニーサ)」は、少額上場株式等に関する非課税制度です。

NISAをご利用の場合、一定の額を上限として、毎年、一定額の範囲で新たに購入した公募株式投資信託などから生じる配当所得および譲渡所得が無期限で非課税となります。

ご利用になれるのは、販売会社で非課税口座を開設するなど、一定の条件に該当する方が対象となり、税法上の要件を満たした商品を購入した場合に限り、非課税の適用を受けることができます。詳しくは、販売会社にお問い合わせください。

※外貨建資産への投資により外国税額控除の適用となった場合には、分配時の税金が上記と異なる場合があります。

※法人の場合は上記とは異なります。

※上記は2024年4月末現在のもので、税法が改正された場合等には、税率等が変更される場合があります。税金の取扱いの詳細については、税務専門家等にご確認されることをお勧めします。

(参考情報) ファンドの総経費率

- ・直近の運用報告書の対象期間(2023年11月17日から2024年5月2日)における当ファンドの総経費率(年率換算)は以下の通りです。

総経費率(①+②)	①当ファンドの費用の比率	②投資先ファンドの運用管理費用の比率
0.16%	0.13%	0.03%

※上記は、対象期間の運用報告書に記載されている総経費率(原則として、募集手数料、売買委託手数料および有価証券取引税は含まれません。消費税等のかかるものは消費税等を含みます。)です。

※①の費用は、マザーファンドが支払った費用を含み、投資先ファンドが支払った費用を含みません。

※①の費用と②の費用は、計上された期間が異なる場合があります。

※投資先ファンドには運用管理費用以外の費用がある場合がありますが、上記には含まれておりません。

※計算方法等の詳細は、対象期間の運用報告書(全体版)をご覧ください。なお、新たな対象期間にかかる運用報告書が作成され、上記の総経費率が更新されている場合があります。

追加的記載事項

ブラックロックについて

- グループ本社をニューヨークに置き、世界35カ国以上に配置された社員数は約18,800名に上り、資産運用関連の幅広いビジネスを展開しています。
- 世界25カ所の運用拠点を中心に運用プロフェッショナル2,800名超を配置しており、さまざまな資産、国・地域のスペシャリストの知見が運用に活かされます。

※2024年3月末現在

運用資産残高

第1位

1,134兆円

高いリスク管理能力と幅広く優れた運用能力により、運用資産残高世界第1位の資産運用会社となっています。

世界の運用機関資産残高ランキング		
	運用機関名	運用資産残高
1	ブラックロック	約1,134兆円
2	バンガード・グループ	約957兆円
3	フィデリティ・インベストメンツ	約482兆円
4	ステート・ストリート・グローバル	約459兆円
5	J.P.モルガン・チェース	約365兆円

出所:Pensions & Investments "The world's largest 500 asset managers - A Thinking Ahead Institute and Pensions & Investments joint study- " as of Dec. 31, 2022 ブラックロック 資産残高円換算レート:1ドル=131.945円(WMロイター、2022年12月末時点)

上場投資信託(ETF) シェア&銘柄数

第1位

30%

世界の全上場投資商品約1,623兆円のうち約494兆円(30%)、11,321本のうち1,083本をブラックロックのiシェアーズETFが占め、シェアは世界第1位です。



出所:ブラックロック(2023年12月末現在、円換算レートWMロイター1ドル=140.98円)

インデックス運用の先駆け

第1号

1971年

運用開始

1971年に最初のインデックス運用を手がけたことに始まり、テクノロジーを活用した先進的な運用手法を積極的に取り入れています。



ブラックロック本社が入居するビル (ニューヨーク市)

インデックス・ファンド、上場投資信託証券(ETF)を活用

インデックス運用(インデックス・ファンド)とは

インデックス運用とは、投資信託などの運用の手法のひとつで、運用の目標とするベンチマーク(日経平均株価やTOPIXなどの指標)の値動きに連動する運用成果を目指す運用手法のことをいいます。一方、ベンチマーク(指標)の値動きを上回る運用成果を目指す運用手法のことを「アクティブ運用」といいます。インデックス・ファンドに投資をすることで、少ない金額の投資であっても、特定の市場全体(指数を構成する銘柄全て)に投資することと同様の効果が期待されます。

ETF(イー・ティー・エフ)とは

英語のExchange Traded Fundsの頭文字をとったもので、日本語では「上場投資信託証券」のことをいいます。上場投資信託証券(ETF)は特定の市場のインデックス(指数)等の値動きに連動するように設計され運用される投資信託ですが、世界各国の取引所に上場し取引をされていることが、日本国内の店頭等で募集されている投資信託とは異なる点です。上場投資信託証券(ETF)はその市場の取引時間中は価格が動いており、取引時間中に売買できる流動性が高い金融商品です。

ブラックロックの
上場投資信託
iシェアーズETF

iShares[®]
by BlackRock

■ ブラックロックは「iシェアーズ(iShares)」ブランドのETF(上場投資信託)を世界で提供しています。

- 純資産残高: 約3兆5,065億米ドル(業界首位)
- 銘柄数: 1,083本(業界首位)
- 国内上場銘柄数: 34本
(2023年12月末現在)

